



# MANUAL PARA CONSULTA AO CATÁLOGO

*São Paulo, 27 de março de 2023*

# Pesquisa simples

A pesquisa simples é a opção padrão disponível na página inicial do catálogo. Através dela é possível pesquisar palavras disponíveis em uma base de dados ou em uma coleção.

Na caixa de busca é possível digitar um ou mais termos. Logo abaixo deve-se escolher se a busca deverá ser feita com todos os termos ou apenas um dos termos presentes.



O diagrama mostra o formulário de pesquisa com as seguintes partes destacadas:

- Caixa de texto:** O campo de entrada principal com o placeholder "Procurar ...".
- Seleção da Base ou Coleção:** O menu suspenso "BASES DE DADOS".
- Botão para acionar a pesquisa:** O botão verde "PROCURAR".
- Operadores booleanos:** O grupo de opções "Os resultados devem incluir" com "Todas as palavras (e)" selecionado e "Algumas das palavras (ou)" desselecionado.
- Arquivo:** Um link "Arquivo" localizado acima da caixa de texto.
- Operadores booleanos (abaixo):** Os links "BUSCA AVANÇADA", "ÍNDICES ALFABÉTICOS" e "MOSTRAR DICIONÁRIO".

Figura 1 Formulário de pesquisa simples

## Operadores Booleanos

Para combinar a pesquisa em mais de uma palavra no mesmo campo do formulário, é necessário usar os operadores booleanos entre elas. Para inserir os operadores entre os termos, marque a melhor opção que se ajusta a necessidade da pesquisa.

Exemplo de pesquisa: Instituto Mackenzie.

Se marcado "E" o sistema irá trazer registros com as expressões Instituto + Mackenzie juntas.



A captura de tela mostra o formulário de pesquisa preenchido com o termo "instituto mackenzie". O menu suspenso "BASES DE DADOS" está aberto, e o botão "PROCURAR" é visível. Abaixo do formulário, o sistema exibe o resultado da pesquisa:

Sua pesquisa instituto and mackenzie  
[defina melhor a sua pesquisa](#)

Total de referências recuperadas: 942

[FACETAS](#)

Figura 2 Pesquisa utilizando o operador E - 942 resultados

Se marcado “OU” o sistema irá trazer registros com uma das duas palavras, não necessariamente existirão as duas no mesmo registro.



Arquivo

instituto mackenzie

BASES DE DADOS ▾

PROCURAR

Os resultados devem incluir

Todas as palavras (e)

Algumas das palavras (ou)

BUSCA AVANÇADA ÍNDICES ALFABÉTICOS MOSTRAR DICIONÁRIO

Sua pesquisa instituto or mackenzie

[defina melhor a sua pesquisa](#)

Total de referências recuperadas: 6431

FACETAS

Figura 3 Pesquisa utilizando o operador OU – 6.431 resultados

O operador “OU” sempre traz mais resultados na busca, portanto se desejar uma pesquisa mais exata utilize o operador “E”.

Não digite operadores booleanos (AND, OR ou AND NOT) entre as palavras.

### Truncação de termos

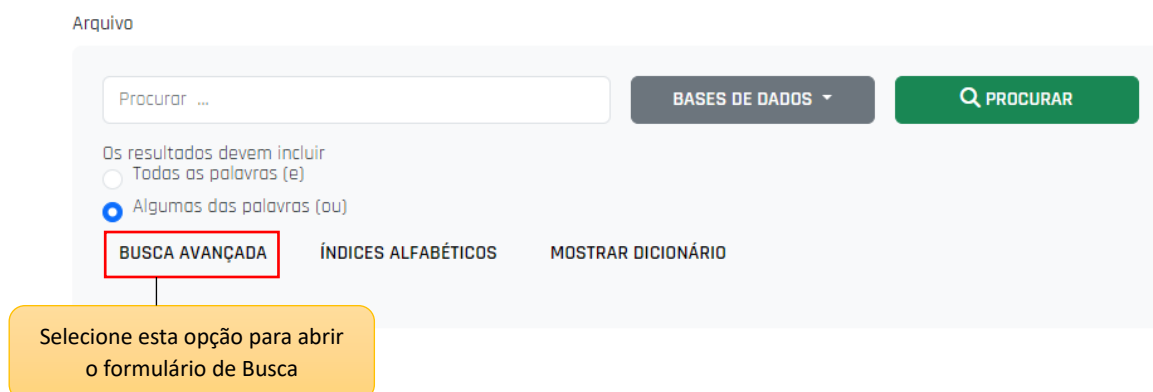
Se você deseja encontrar uma palavra que comece com determinado prefixo, mas não sabe exatamente suas variantes, utilize o caractere \$.

Exemplo:

Para encontrar tudo que começa com “Mack” digite na caixa de texto “Mack\$”

Nos resultados aparecerão registros com: Mack, Mackenzie e Mackenzista.

## Busca Avançada



Arquivo

Procurar ...

BASES DE DADOS ▾

PROCURAR

Os resultados devem incluir

Todas as palavras (e)

Algumas das palavras (ou)

BUSCA AVANÇADA ÍNDICES ALFABÉTICOS MOSTRAR DICIONÁRIO

Selecione esta opção para abrir o formulário de Busca

Este tipo de pesquisa permite que um termo seja localizado em um campo específico e possibilita o cruzamento de campos. O formulário de Busca Avançada possui uma característica específica que é a possibilidade de navegar entre os termos disponíveis em um determinado campo.

Entre com uma ou mais palavras nos campos do formulário. Se preferir, selecione a pesquisa através de um índice específico, onde as palavras devem ser procuradas.

Se desejar ver ou selecionar a partir de um índice específico, selecione o campo e clique no botão

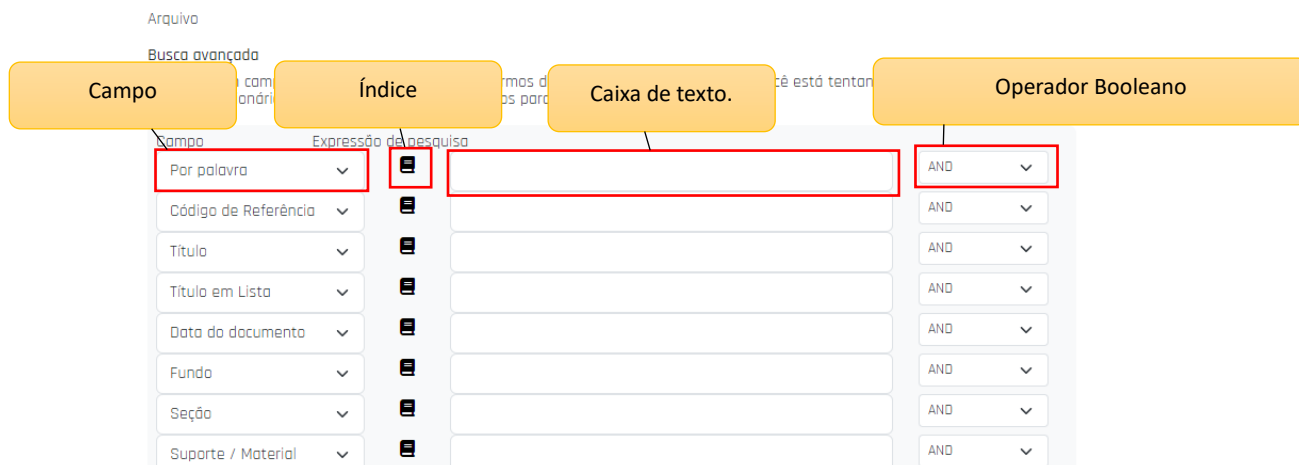
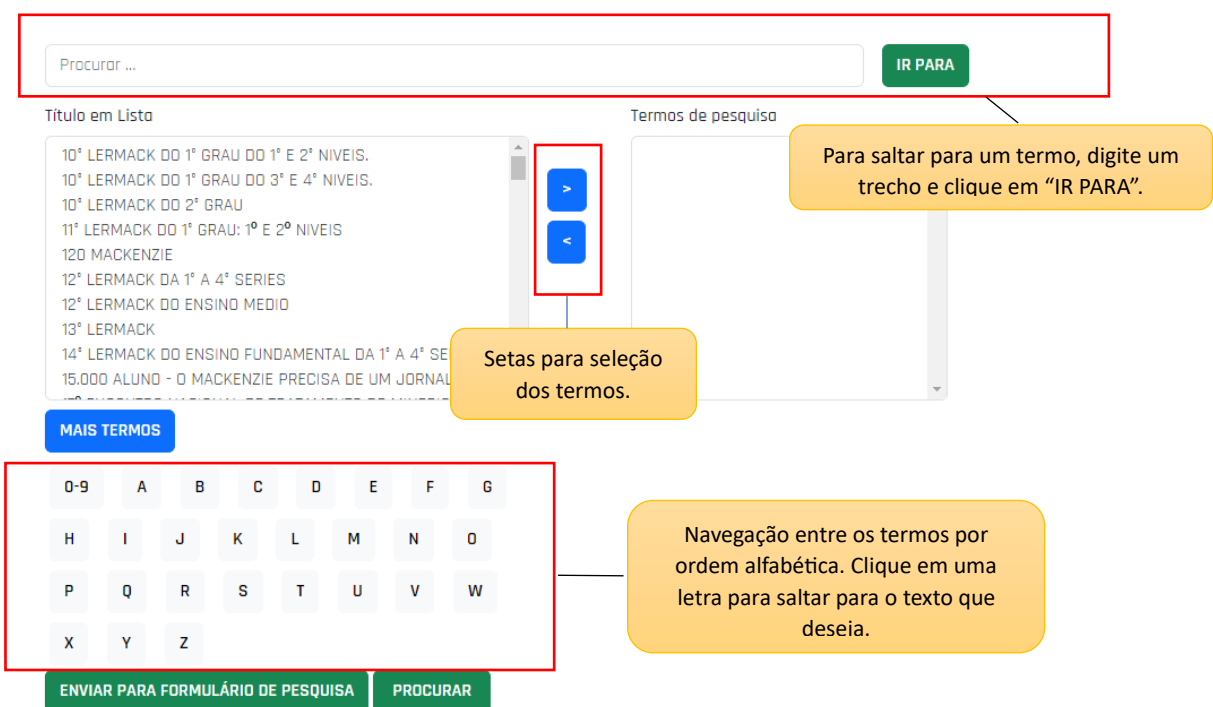


Figura 4 Formulário de Busca Avançada

**Navegar entre os índices na Busca Detalhada**

Para navegar no índice de um determinado campo, clique no ícone

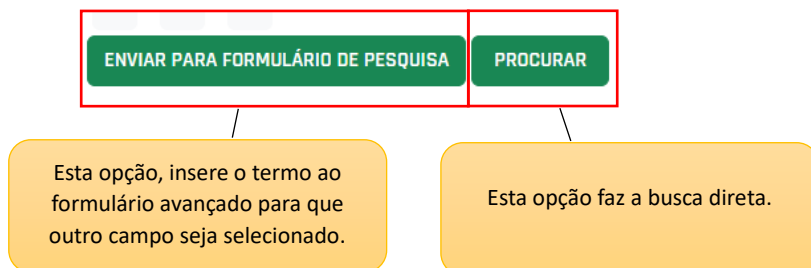
A tela do índice possui duas caixas grandes de seleção. Na caixa da direita são apresentados os termos presentes na base de dados, na caixa da direita são os termos escolhidos para a pesquisa.



Dê dois cliques sobre o termo ou selecione e clique na seta para a direita. Para remover um termo, selecione a seta para a esquerda.



Após selecionar um ou mais termos, escolha entre as opções "Enviar para formulário de pesquisa" ou "Procurar".



# Percorrer Índices

Uma outra forma de pesquisa é percorrer os índices disponíveis. Para fazer esta consulta, selecione abaixo da caixa de pesquisa a opção Índices Alfabéticos. Em seguida selecione um dos índices disponíveis.

Arquivo



Procurar ...

BASES DE DADOS ▾

PROCURAR

Os resultados devem incluir

Todas as palavras (e)

Algumas das palavras (ou)

BUSCA AVANÇADA **ÍNDICES ALFABÉTICOS** MOSTRAR DICIONÁRIO

[Código de Referência](#)

[Títulos](#)

[Data do documento](#)

[Fundo](#)

[Suporte / Material](#)

Clique para ver os índices.

Índices disponíveis

Ao seleccionar um dos índices, será montada na tela uma lista em ordem alfabética das expressões disponíveis para consulta. Para visualizar algum registro, selecione um item.

0-9 A B C D E F G H I J K L M N O P Q R S T U  
V W X Y Z

PROCURAR

<a href="#">MAC-MED: O FIM DE UMA TRADIÇÃO!</a>
<a href="#">MACK JORNAL, N.4, ANO 1</a>
<a href="#">MACK LIFE: (REVISTA DA ASSOCIAÇÃO DOS ANTIGOS ALUNOS DO</a>
<a href="#">MACK NEWS, N.1, 1992</a>
<a href="#">MACKENZIE - NOTÍCIAS DO CAMPUS, N.5, ANO 2, 1978</a>
<a href="#">MACKENZIE - NOTÍCIAS DO CAMPUS, N.6, ANO 2, 1978</a>
<a href="#">MACKENZIE 113 ANOS</a>
<a href="#">MACKENZIE 114 ANOS</a>
<a href="#">MACKENZIE 115 ANOS</a>
<a href="#">MACKENZIE 116 ANOS</a>
<a href="#">MACKENZIE 118 ANOS</a>
<a href="#">MACKENZIE 1º E 2º GRAU INFORMACÕES, 1980: (REGRAS DE FUN</a>

Selecione um item da lista para visualizar.

# Dicionário de Termos

O dicionário de termos é um recurso que permite navegar entre as palavras disponíveis na base de dados sem distinção de campo. O dicionário alfabético torna possível a seleção de diversos termos em uma única consulta.

Seu funcionamento é similar aos índices da Busca Detalhada em que um termo deverá ser adicionado na caixa ao lado para compor a estratégia de pesquisa.

Arquivo

Dicionário de termos

Combine os termos com

e

ou

Você pode usar um clique duplo para mover os termos entre as listas

- 0
- 00
- 000
- 001
- 01
- 1
- 002
- 02
- 003
- 03
- ...

Termos de pesquisa

0-9	A	B	C	D	E	F	G
H	I	J	K	L	M	N	O
P	Q	R	S	T	U	V	W
X	Y	Z					

# Facetas

As facetas mostram a quantidade de itens em um campo fixo na interface de pesquisa. Para acionar, basta clicar no botão “Facetas” ao lado do total de itens recuperados.



Ao clicar no botão, uma lista de Espécies Documentais é exibida com a quantidade disponível para cada tipo. Para ver esta relação, basta clicar em uma das opções.

